



Camera di Commercio  
Cremona

# Camera di Commercio I.A.A. di Cremona

16 Novembre 2021

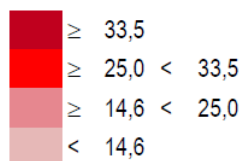
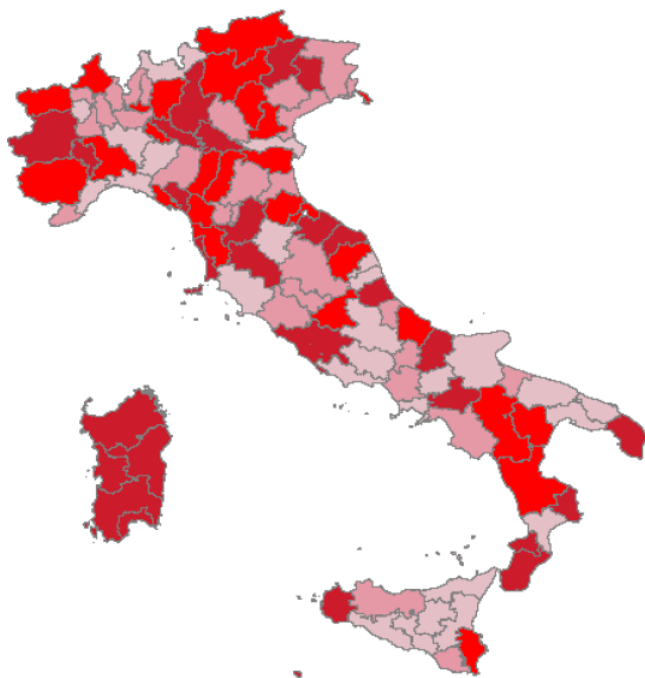


# ESPORTAZIONI NAZIONALI PER PROVINCIA, VARIAZIONI PERCENTUALI TENDENZIALI


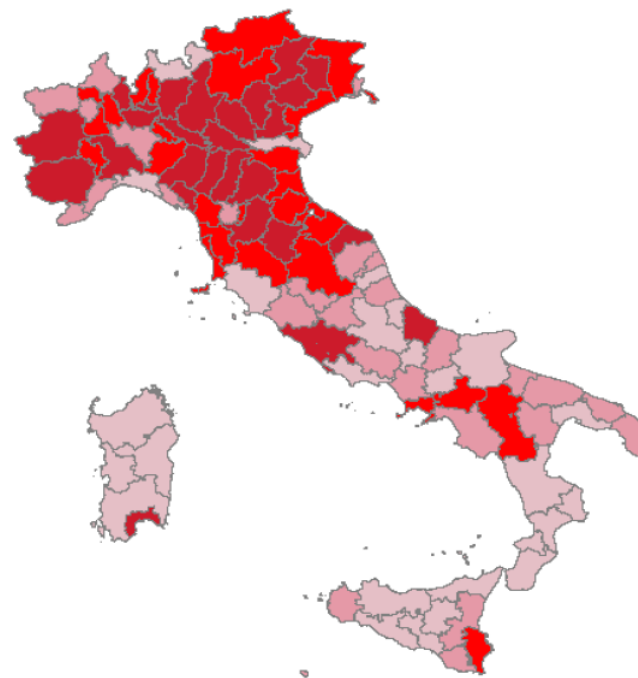
Gennaio – giugno 2021, intervalli di valori percentuali definiti sulla base dei quartili della distribuzione

## MAPPE PROVINCIALI

### a) VARIAZIONI PERCENTUALI DELLE ESPORTAZIONI PROVINCIALI



### b) CONTRIBUTO PROVINCIALE ALLA VARIAZIONE DELLE ESPORTAZIONI NAZIONALI



Fonte dei dati:



# INFOGRAFICA PRE-CONSUNTIVO 2021



**Diritto annuo dell'esercizio** € 2.650.000,00



**Interventi economici** € 2.280.000,00



**Bandi gestiti: 8 in collaborazione con Regione Lombardia - 3 locali**  
**Imprese che hanno richiesto contributi 230**



**Utile di esercizio** +/- 0  
**Patrimonio Netto** € 14.446.000,00



**Personale al 31.12.2021** 40+1 corrispondenti a 37,2 FTE  
**Personale al 31.12.2020** 45+1 corrispondenti a 42,2 FTE



**Tempo medio evasione delle pratiche del registro imprese: 2,3 giorni, in miglioramento rispetto ai 2,6 giorni del 2020**



**Rilascio 6.080 dispositivi di firma digitale carte tachigrafiche (ad oggi)**



**La Camera di Cremona ha mantenuto la propria azione di supporto alle imprese, agendo sull'efficientamento dei costi di funzionamento per recuperare risorse e sullo sviluppo di attività e servizi**

- **I dipendenti sono passati dai 61 del 2013 (55,55 FTE) agli attuali 41 (37,2 FTE)**
- **I dirigenti sono passati da 3 a 1**
- **Ridotti di 970 mq (corrispondenti circa ¼ del totale) la superficie utilizzata per gli uffici con conseguente riduzione dei costi di funzionamento**
- **L'indice di equilibrio strutturale pari al 18,10% contro media nazionale del 12,28% e dimensionale del 3,22%**

**RELAZIONE PREVISIONALE E PROGRAMMATICA 2022**

		PRIORITA'	Consuntivo 2014	CONS.19	CONS. 2020	PREV. 2021	ASSESTATO 2021	PREV. 2022
Competitività e sviluppo delle imprese	11/005	INNOVAZIONE E UNIVERSITA'	525.644,70	676.913,20	780.547,83	430.000,00	430.000,00	528.000,00
	11/005	COMPETITIVITA' DEL TERRITORIO E DELLE IMPRESE CREMONESI	1.530.212,76	737.331,93	1.600.439,89	1.106.000,00	1.286.000,00	1.027.000,00
	di cui sostegno al credito		231.200,00	-	712.150,00	150.000,00	150.000,00	150.000,00
	11/005	FORMAZIONE E LAVORO	498.997,15	352.581,88	263.035,38	265.000,00	265.000,00	220.000,00
	Totale missione 11		2.554.854,61	1.766.827,01	2.644.023,10	1.801.000,00	1.981.000,00	1.775.000,00
Internaz.	16/005	INTERNAZIONALIZZAZI ONE	744.558,02	221.499,80	52.598,00	251.000,00	251.000,00	377.000,00
Regolazione dei mercati	12/004	E-GOVERNMENT, SEMPLIFICAZIONE AMMINISTRATIVA E REGOLAZIONE DEL MERCATO	10.838,60	20.702,32	24.150,77	48.000,00	48.000,00	48.000,00
<b>TOTALE</b>			<b>3.310.251,23</b>	<b>2.009.029,13</b>	<b>2.720.771,87</b>	<b>2.100.000,00</b>	<b>2.280.000,00</b>	<b>2.200.000,00</b>

**CONTO ECONOMICO**

VOCI DI ONERI/PROVENTI E INVESTIMENTO	VALORI COMPLESSIVI		
	PREV. 2021	PREV. ASSEST. 2021	PREV. 2022
<b>GESTIONE CORRENTE</b>			
<b>A) Proventi correnti</b>			
1 Diritto Annuale	3.160.000	3.322.000	3.510.000
Diritto Annuale netto	2.436.000	2.666.220	2.745.500
2 Diritti di Segreteria	1.218.000	1.218.000	1.200.000
3 Contributi trasferimenti e altre entrate	762.500	942.500	850.000
4 Proventi da gestione di beni e servizi	273.000	273.000	384.500
5 Variazione delle rimanenze			
Totale Proventi Correnti A	<b>5.413.500</b>	<b>5.755.500</b>	<b>5.944.500</b>
Netto f.do svalutazione crediti	<b>4.689.500</b>	<b>5.099.720</b>	<b>5.180.000</b>
<b>B) Oneri Correnti</b>			
6 Personale	-1.889.000	-1.908.400	-1.950.000
7 Funzionamento	-1.412.500	-1.392.100	-1.430.000
8 Interventi Economici	-2.100.000	-2.280.000	-2.200.000
9 Ammortamenti e accantonamenti	-812.000	-812.000	-834.500
Totale Oneri Correnti B	<b>-6.213.500</b>	<b>-6.392.500</b>	<b>-6.414.500</b>
Risultato della gestione corrente A-B	<b>-800.000</b>	<b>-637.000</b>	<b>-470.000</b>
<b>C) GESTIONE FINANZIARIA</b>			
10 Proventi Finanziari	13.000	13.000	13.000
11 Oneri Finanziari	-3.000	-3.000	-3.000
Risultato della gestione finanziaria	<b>10.000</b>	<b>10.000</b>	<b>10.000</b>
<b>D) GESTIONE STRAORDINARIA</b>			
12 Proventi straordinari		503.194	
13 Oneri Straordinari		-45.110	
Risultato della gestione straordinaria (D)		<b>458.084</b>	
<b>RETTIFICHE DI VALORE ATTIVITA' FINANZIARIA</b>			
14 Rivalutazioni attivo patrimoniale			
15 Svalutazioni attivo patrimoniale			
Differenze rettifiche attività finanziarie			
Disavanzo/Avanzo economico esercizio A-B-C-D	<b>-790.000</b>	<b>-168.916</b>	<b>-460.000</b>



Camera di Commercio  
Cremona

# Camera di Commercio I.A.A. di Cremona

16 Novembre 2021