

NUOVE MODALITA' DI INVIO DELLE PRATICHE CON SCIA CONTESTUALE ALLA PRATICA STARWEB
--

Dal giorno 14 gennaio 2014 è stata aggiunta una nuova modalità di invio (che a breve diventerà l'unica) delle pratiche con modello Scia contestuale all'invio della pratica Starweb per il Registro Imprese in ottica di:

- miglioramento della navigazione degli utenti;
- riduzione del numero di operazioni necessarie per l'invio con revisione delle modalità di compilazione, firma e invio delle SCIA CONTESTUALI ALLA COMUNICAZIONE UNICA tramite ComUnica/StarWeb.

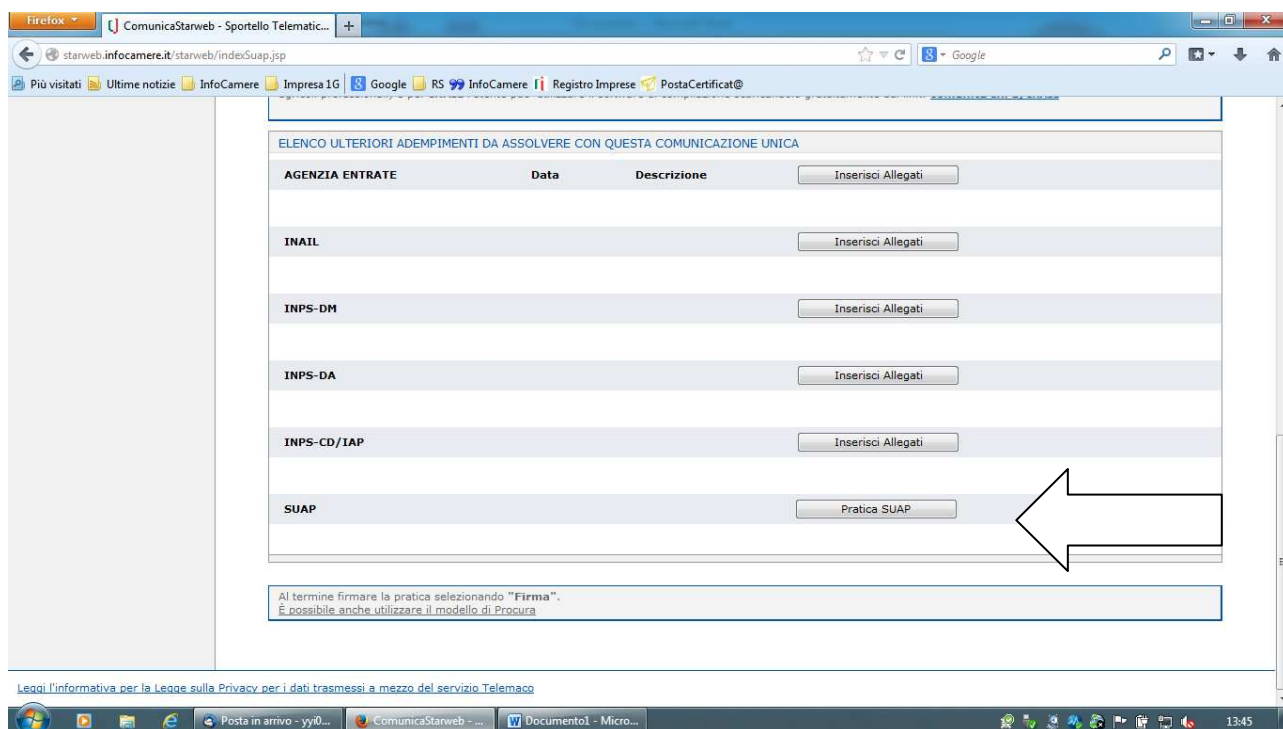
In particolare dopo l'accesso a StarWeb, il sistema in automatico convoglia l'utente direttamente al portale www.impresainungiorno.it per la compilazione della SCIA senza soluzione di continuità.

Tale procedura realizza l'esigenza di avere strumenti che vincolino ad una modalità esclusiva di trasmissione delle pratiche dimostrando che, quando il Suap è dotato di un portale web telematico a norma che consente l'invio della pratica e la relativa gestione del procedimento via web, questo diventa EFFETTIVAMENTE l'unico ed esclusivo mezzo di comunicazione tra Suap e impresa.

Dal 5 giugno 2014 in Starweb viene dismessa la sezione SCIA LOMBARDIA che permetteva la creazione degli adempimenti SUAP destinati ai Comuni che accettano SCIA "non a norma" da allegare ad una pratica di Comunicazione Unica; tale funzionalità sarà demandata interamente ai servizi di impresainungiorno.gov.it

Di seguito vengono illustrate le note operative per procedere alla predisposizione della pratica contestuale per l'invio al Suap e al Registro Imprese.

- a) Predisporre la pratica tramite lo strumento Starweb secondo le consuete modalità.
Dopo aver compilato la pratica, si procede alla predisposizione della Scia utilizzando il tasto PRATICA SUAP.

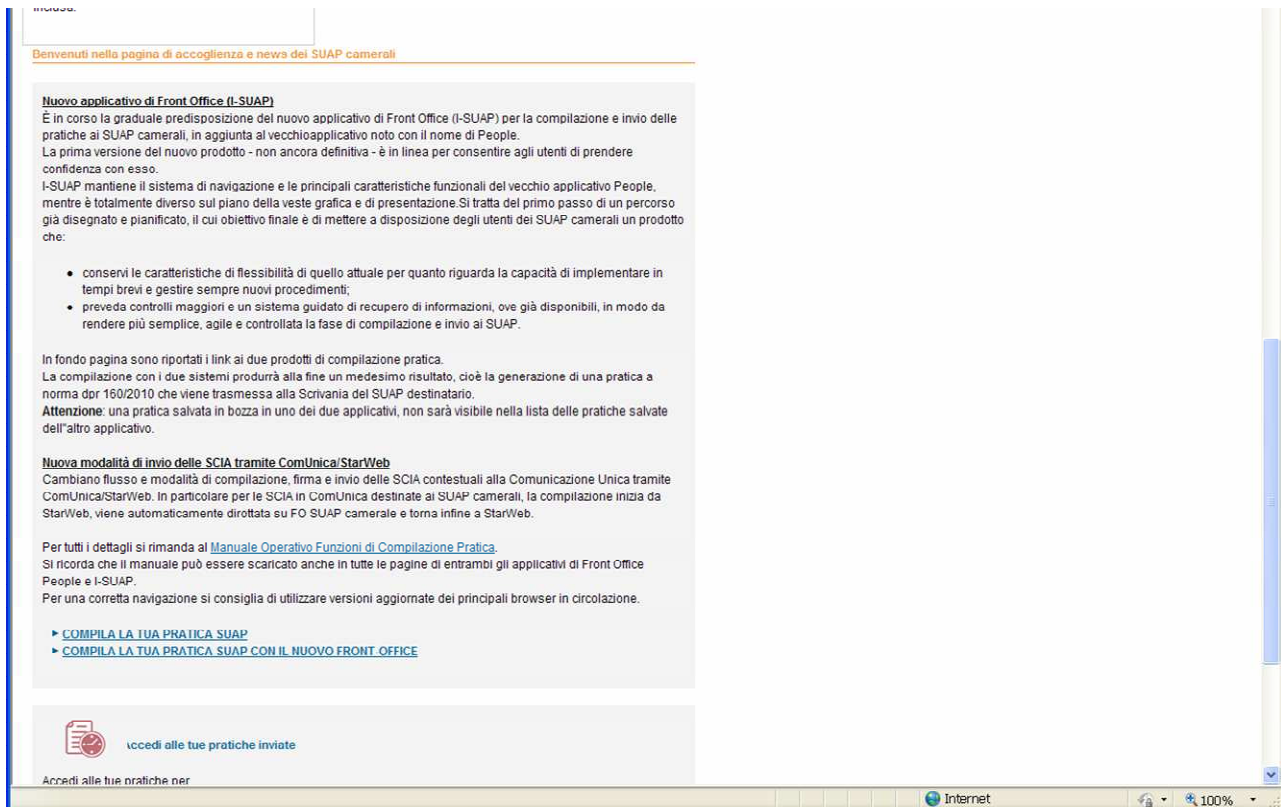


Il sistema in automatico, previa autenticazione, convoglia l'utente direttamente al portale www.impresainungiorno.it dove è necessario scegliere il comune interessato.

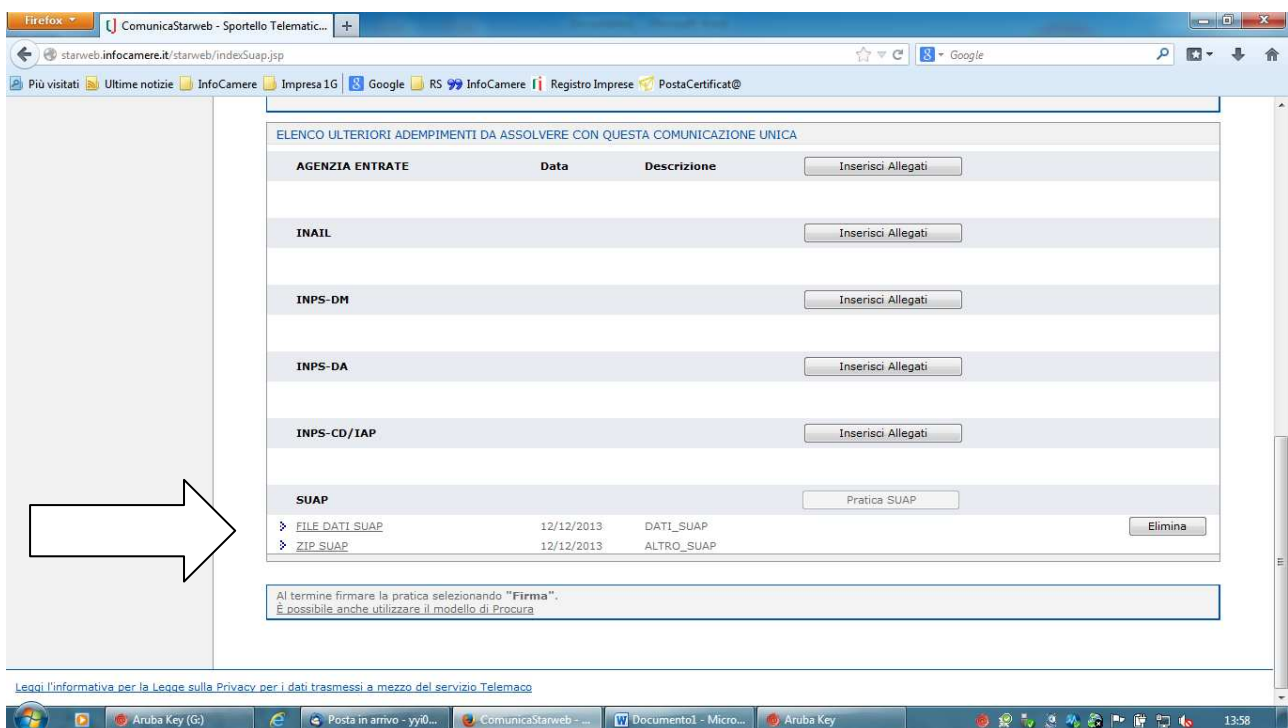
b) A questo punto possono verificarsi i seguenti casi:

1°CASO: SUAP IN DELEGA

L'utente deve predisporre il modello Scia utilizzando il pulsante COMPILA LA TUA PRATICA SUAP CON IL NUOVO FRONT OFFICE (attualmente è ancora presente la precedente modalità che andrà a morire).



L'utente compila la SCIA, firma e invia la pratica dal nuovo Front Office, in automatico ritorna in Starweb dove, nella pagina degli allegati, trova la pratica Suap a norma già firmata, caricata e pronta per l'invio.



2° caso: SUAP ACCREDITATO CON PROPRIO GESTIONALE

L'utente trova il seguente messaggio:

Per predisporre correttamente la documentazione, nel rispetto delle normative vigenti e per la compilazione della pratica SUAP consultare obbligatoriamente il [sito](#) del comune di

Attenzione: le istanze non conformi potranno essere rigettate o sospese dal SUAP comunale.

Una pubblica amministrazione più vicina alle imprese è un valore per tutti

Manuale utente
Call Center SUAP 199502010
CREMA [8242]

PRATICA SUAP > CREAZIONE PRATICA

COMUNICAZIONE NUOVA PRATICA SUAP

Per predisporre correttamente la documentazione, nel rispetto delle normative vigenti e per la compilazione della pratica SUAP consultare obbligatoriamente il [sito](#) del comune di CREMA.
Attenzione: le istanze non conformi potranno essere rigettate o sospese dal SUAP comunale.

Torna a STARWEB Torna a Scelta Comune

powered by InfoCamere SCpA

Una volta predisposta la SCIA, l'utente avrà a disposizione il pulsante IMPORTA che consentirà appunto di importare la SCIA nella pratica ComUnica. Terminata questa operazione, l'utente in automatico ritorna in Starweb dove, nella pagina degli allegati, trova la pratica Suap a norma già firmata, caricata e pronta per l'invio

Piu' visitati | Ultime notizie | InfoCamere | Impresa 1G | Google | RS | InfoCamere | Registro Imprese | PostaCertificat@

ELENCO ULTERIORI ADEMPIMENTI DA ASSolvere CON QUESTA COMUNICAZIONE UNICA

AGENZIA ENTRATE	Data	Descrizione	Inserisci Allegati
AGENZIA ENTRATE			Inserisci Allegati
INAIL			Inserisci Allegati
INPS-DM			Inserisci Allegati
INPS-DA			Inserisci Allegati
INPS-CD/IAP			Inserisci Allegati
SUAP			Pratica SUAP
FILE DATI SUAP	12/12/2013	DATI_SUAP	Elimina
ZIP_SUAP	12/12/2013	ALTRO_SUAP	

Al termine firmare la pratica selezionando "Firma".
È possibile anche utilizzare il modello di Procura

Leggi l'informativa per la Legge sulla Privacy per i dati trasmessi a mezzo del servizio Telemaco

Aruba Key (G) | Posta in arrivo - yy90... | ComunicaStarweb - ... | Documento1 - Micro... | Aruba Key | 13:58

3°CASO: SUAP ACCREDITATO SENZA PROPRIO GESTIONALE

L'utente ha a disposizione il pulsante DEFINISCI SCIA con il quale deve importare la Scia già predisposta e firmata (ad esempio la scansione del modello disponibile sul sito del comune).

Una pubblica amministrazione più vicina alle imprese e un valore per tutti

Manuale utente
Call Center SUAP 199502010
PONTIDA [1713]

PRATICA SUAP > CREAZIONE PRATICA

COMUNICAZIONE NUOVA PRATICA SUAP

Per predisporre correttamente la documentazione, nel rispetto delle normative vigenti e per la compilazione della pratica SUAP consultare obbligatoriamente il [sito](#) del comune di PONTIDA.
Attenzione: le istanze non conformi potranno essere rigettate o sospese dal SUAP comunale.

La pratica compilata può essere importata nel form sottostante

Creare la pratica telematica tramite procedura guidata (per utenti che vogliono essere guidati nel confezionare la pratica SUAP)

Definisci SCIA

Oppure selezionare la pratica telematica (per utenti in grado di confezionare autonomamente la pratica nel formato "SUAP.ZIP")

Per le specifiche della pratica fare riferimento al file indicato nel seguente [sito](#)

Sfoggia... Nessun file selezionato.

Carica SUAP ZIP

Torna a STARWEB Torna a Scelta Comune

powered by infoCamera S.p.A.

Dopo aver compilato la copertina, in automatico l'utente ritorna sempre in Starweb nella pagina degli allegati trovando la pratica Suap a norma già firmata, caricata e pronta per l'invio.

N.B.: dal 5 giugno 2014 in Starweb viene dismessa la sezione SCIA LOMBARDIA che permetteva la creazione degli adempimenti SUAP destinati ai Comuni che accettano SCIA "non a norma" da allegare ad una pratica di Comunicazione Unica; tale funzionalità sarà demandata interamente ai servizi di impresainungiorno.gov.it

ELENCO ULTERIORI ADEMPIMENTI DA ASSolverE CON QUESTA COMUNICAZIONE UNICA			
AGENZIA ENTRATE	Data	Descrizione	Inserisci Allegati
INAIL			Inserisci Allegati
INPS-DH			Inserisci Allegati
INPS-DA			Inserisci Allegati
INPS-CD/IAP			Inserisci Allegati
SUAP			Pratica SUAP
➤ FILE DATI SUAP	12/12/2013	DATI_SUAP	Elimina
➤ ZIP_SUAP	12/12/2013	ALTRO_SUAP	

Al termine firmare la pratica selezionando "Firma".
È possibile anche utilizzare il modello di Procura

c) Una volta conclusa la predisposizione della parte Suap, occorre concludere la pratica in Starweb utilizzando il pulsante FIRMA che

consente la creazione della DISTINTA COMUNICA seguendo le consuete modalità di spedizione della pratica.

Dottor Nicola Maffezzoni
Responsabile del Registro Imprese di Cremona

Cremona, 3 giugno 2014