

## LA CONGIUNTURA ECONOMIA CREMONESE NEL 2° TRIMESTRE 2015

I dati derivano dall'**indagine congiunturale** trimestrale che ha riguardato, nel presente trimestre, 129 imprese manifatturiere cremonesi, in due campioni distinti: industria (57) e artigianato (72).

I dati destagionalizzati relativi all'**industria** indicano che la produzione cremonese è aumentata dello 0,7% rispetto al trimestre scorso, ma è scesa dello 0,2% rispetto allo stesso trimestre del 2014. Per l'**artigianato**, la variazione congiunturale della produzione è al +0,4% e quella su base annua è risultata al +0,9%.

I rispettivi **indici della produzione** in base 2010 sono di 105,7 per l'industria e di 89,3 per l'artigianato.

Per i tre **settori principali** dell'industria provinciale, la variazione congiunturale è negativa per siderurgia e alimentare, rispettivamente del 2,8% e dello 0,7%, positiva dello 0,8% per la meccanica. Anche rispetto al 2014, solo la meccanica è positiva, mentre calano siderurgia ed alimentare.

Le imprese industriali che attualmente hanno un livello di produzione superiore a quello di dodici mesi prima costituiscono il 47% del totale, quelle ancora in crisi il 33%. Nell'artigianato le corrispondenti quote sono rispettivamente del 46 e del 26%.

Il **fatturato** inverte la sua recente tendenza crescente e, su base congiunturale, cala dello 0,7%, pur restando positivo (+2,3%) rispetto al 2014. Per l'artigianato, è praticamente stabile (-0,2%) sia rispetto al trimestre scorso che nei confronti dello stesso trimestre 2014.

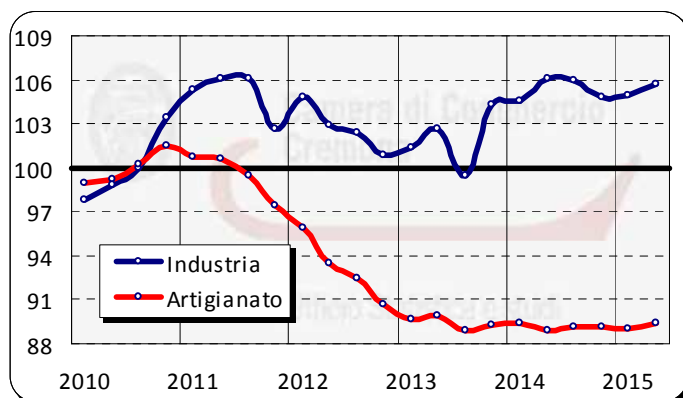
Riguardo agli **ordinativi** acquisiti nel trimestre dall'industria, sono in crescita quelli provenienti dall'estero (+3,5%), ma in calo del 3,2% quelli interi. Per l'artigianato si registrano dati in leggera crescita per entrambe le componenti (+0,2% l'estero e +0,9% l'interno).

L'**occupazione** segna un paio di decimi di punto percentuale di aumento sul trimestre precedente sia per l'industria che per l'artigianato. Ma rispetto all'anno prima, il numero di addetti è sceso per entrambi: dello 0,6% nell'industria e dello 0,5% nell'artigianato.

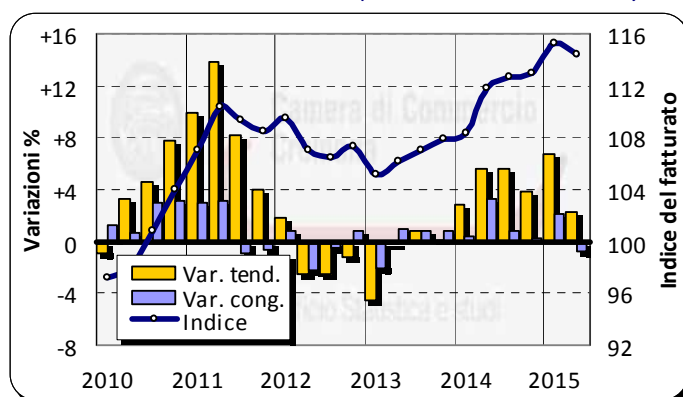
Il ricorso alla **Cassa Integrazione** nell'industria è sceso allo 0,4% come numero di ore effettivamente utilizzate rispetto al monte ore complessivo, ed anche la quota di imprese interessate si è ridotta dal 12,7 al 10,5%.

Le **aspettative** degli imprenditori industriali per il prossimo trimestre sono stabili, con lieve prevalenza degli ottimisti. Per l'artigianato, invece, la complessiva stabilità convive dappertutto con previsioni di ulteriori cali.

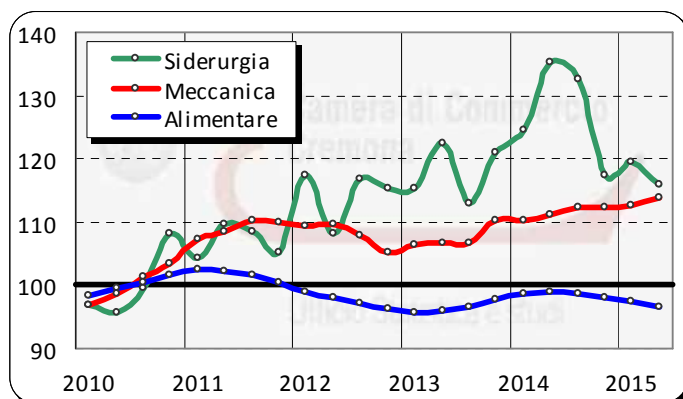
**Produzione industriale (Indice base: 2010=100)**



**Fatturato nell'industria (Indice base: 2010=100)**



**Produzione nelle principali attività economiche**



**Produzione e occupazione (Indice base: 2010=100)**

