

## LA CONGIUNTURA ECONOMICA CREMONESE NEL 1° TRIMESTRE 2016

I dati derivano dall'**indagine congiunturale** trimestrale che ha riguardato, nel presente trimestre, 136 imprese manifatturiere cremonesi, in due campioni distinti: industria (61) e artigianato (75).

I dati destagionalizzati relativi all'**industria** indicano che la produzione cremonese è diminuita del 2% sia rispetto al quarto trimestre 2015, sia rispetto allo stesso trimestre del 2015. Per l'**artigianato**, la variazione congiunturale è al -0,2% e quella su base annua è risultata al +1,4%.

I rispettivi **indici destagionalizzati della produzione** in base 2010 sono 104,6 per l'industria e 90,4 per l'artigianato.

Tra i **settori principali** dell'industria provinciale, la siderurgia retrocede del 16% sul trimestre, ma resta positiva su base annua (+2,4%). Molto contenute sono le variazioni congiunturali destagionalizzate per la meccanica e per l'alimentare, rispettivamente del -0,9% e del +0,7%.

Le imprese industriali che presentano un livello di produzione superiore a quello di dodici mesi prima costituiscono il 44% del totale, così come quelle ancora in crisi. Nell'artigianato le corrispondenti quote sono rispettivamente del 37 e del 32%, anch'esse in peggioramento.

Il **fatturato** industriale pur mantenendosi sui suoi livelli massimi, scende leggermente sia su base congiunturale (-1,6%), che su base annua (-1,4%). Meglio per l'artigianato che conferma il valore del trimestre precedente e sale del 3% nei confronti dello stesso trimestre 2015.

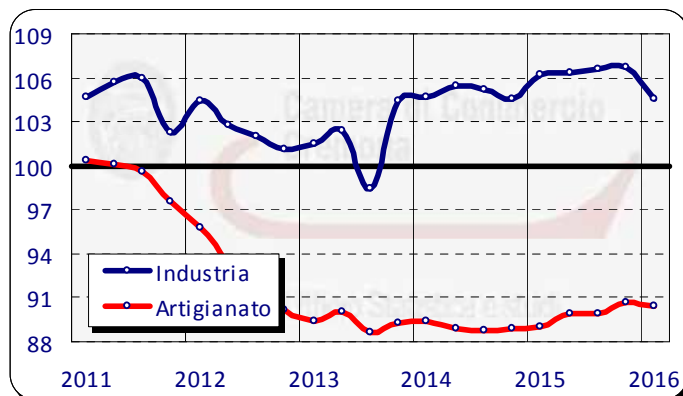
Riguardo agli **ordinativi** acquisiti nel trimestre dall'industria, sono in evidente calo sia quelli esteri (-6%) che quelli interni (-4,4%). Per l'artigianato si registrano dati stabili per l'estero, ma in calo del 2,4% per l'interno.

L'**occupazione** è ancora in leggera crescita. Per l'industria il numero di addetti sale dello 0,5% sul trimestre, e dell'1,2% sul 2015. Per l'artigianato la variazione congiunturale è positiva dello 0,1%, ma si riscontra una perdita dello 0,6% rispetto allo stesso trimestre 2015.

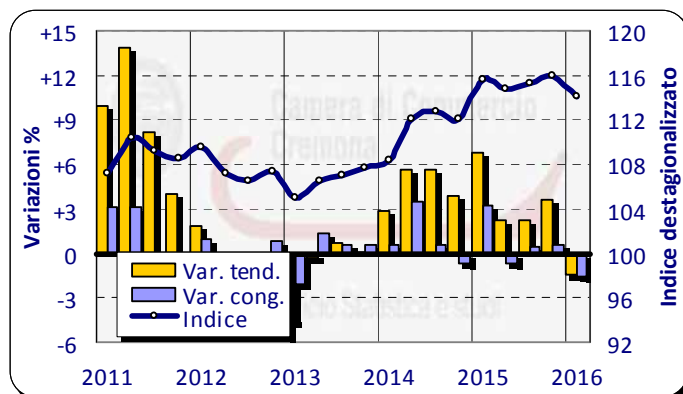
Il ricorso alla **Cassa Integrazione** conferma una lieve ripresa sul versante delle ore utilizzate rispetto al monte ore complessivo (1,1%). Rimane invece su livelli minimi (9,8%) la quota delle imprese che vi ha fatto ricorso. In regione, le percentuali si collocano al 13 ed al 2%.

Le **aspettative** degli imprenditori industriali per il prossimo trimestre sono in generale peggioramento, ma si confermano in territorio positivo per la produzione e per gli ordini esteri. Nell'artigianato vi è invece ancora una generale prevalenza delle previsioni negative.

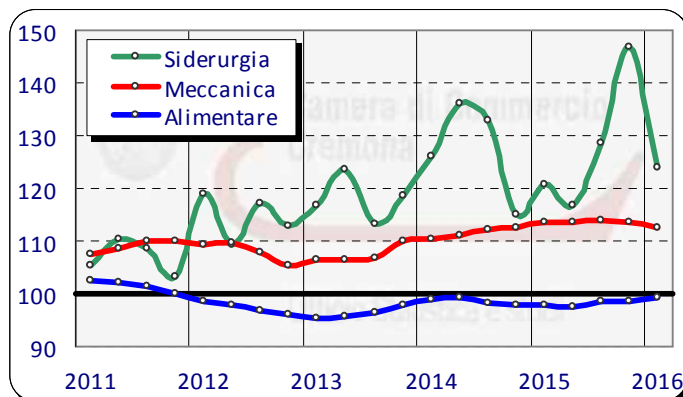
**Produzione industriale (Indice base: 2010=100)**



**Fatturato nell'industria (Indice base: 2010=100)**



**Produzione nelle principali attività economiche**



**Produzione e occupazione (Indice base: 2010=100)**

