

## LA CONGIUNTURA ECONOMICA CREMONESE NEL 1° TRIMESTRE 2017

I dati derivano dall'**indagine congiunturale** trimestrale che ha riguardato, nel presente trimestre, 136 imprese manifatturiere cremonesi, in due campioni distinti: industria (68) e artigianato (68).

I dati destagionalizzati relativi all'**industria** indicano che la produzione cremonese è diminuita dello 0,4% rispetto al quarto trimestre 2016, e aumentata dello 0,4% rispetto allo stesso trimestre del 2016. Per l'**artigianato**, la variazione congiunturale è al +1,4% e quella su base annua è risultata al +5,2%.

I rispettivi **indici destagionalizzati della produzione** in base 2010 sono 105,5 per l'industria e 94,8 per l'artigianato.

Tra i **settori principali** dell'industria provinciale, su base annua, la siderurgia sale dello 0,8%, mentre l'alimentare, confermando il periodo di debolezza, scende dello 0,9%, e la meccanica inverte il *trend* (-1,2%).

Le imprese industriali che presentano un livello di produzione superiore a quello di dodici mesi prima costituiscono il 54% del totale, mentre quelle ancora in crisi scendono dal 45% al 37%. Nell'artigianato le corrispondenti quote sono rispettivamente del 43 e del 30%.

Il **fatturato** industriale su base congiunturale sale di un punto percentuale, e sull'anno dello 0,8%, ed in entrambi i casi la componente interna appare ancora in difficoltà. Segni positivi anche per l'artigianato: +0,1% sul trimestre e +0,6% nei confronti dello stesso trimestre 2016.

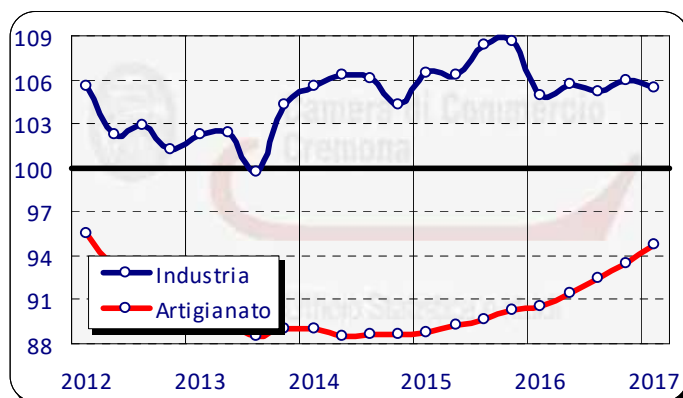
Riguardo agli **ordinativi** acquisiti nel trimestre dall'industria, sono in grande salita sia quelli interni (+3,4%), sia quelli esteri (+11,3%). Per l'artigianato invece si registra nel complesso un pesante -7% congiunturale.

L'**occupazione** è ancora complessivamente stabile. Nell'industria si rileva un +0,4% sul trimestre, ed un invariato sull'anno. Nell'artigianato, la variazione congiunturale è negativa dello 0,3%, e quella rispetto allo stesso trimestre 2015 dell'1,2%.

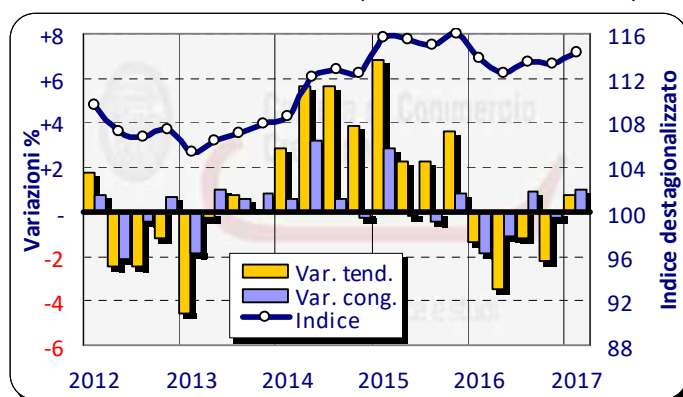
Il ricorso alla **Cassa Integrazione** segna una diminuzione sul versante delle ore utilizzate rispetto al monte ore complessivo (0,5%), ed anche la quota delle imprese che vi ha fatto ricorso scende dal 7,5% al 5,9% del totale. In regione, le percentuali si collocano all'1,2 ed all'8,9%.

Le **aspettative** degli imprenditori industriali per il prossimo trimestre sono positive per produzione e per entrambe le componenti della domanda, ma restano negative per l'occupazione. Nell'artigianato vi è invece ancora una prevalenza delle previsioni negative.

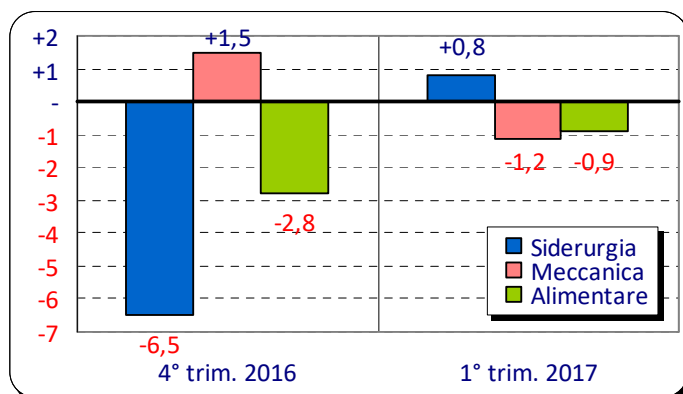
**Produzione industriale (indice base: 2010=100)**



**Fatturato nell'industria (indice base: 2010=100)**



**Produzione per attività (variazioni % tendenziali)**



**Produzione e occupazione (indice base: 2010=100)**

