

LA CONGIUNTURA ECONOMICA CREMONESE NEL 4° TRIMESTRE 2017

I dati derivano dall'**indagine congiunturale** trimestrale che ha riguardato, nel presente trimestre, 139 imprese manifatturiere cremonesi, in due campioni distinti: industria (65) e artigianato (74).

I dati destagionalizzati relativi all'**industria** indicano che la produzione cremonese è aumentata dell'1% rispetto al terzo trimestre 2017 e del 3,9% rispetto allo stesso trimestre dell'anno 2016. Per l'**artigianato**, la variazione congiunturale è al +0,9% e quella su base annua è risultata pari al +3,2%.

Gli **indici destagionalizzati della produzione** in base 2010 sono 110,2 per l'industria e 96,3 per l'artigianato.

Tra i **settori principali** dell'industria provinciale, su base annua, la siderurgia cresce del 2%, la meccanica del 3,2% e l'alimentare del 5,1%.

Le imprese industriali che presentano un livello di produzione superiore a quello di dodici mesi prima costituiscono il 65% del totale, mentre quelle ancora in crisi scendono al 26%. Nell'artigianato le corrispondenti quote sono rispettivamente del 46 e del 24%.

Il **fatturato** industriale cresce dell'1,7% rispetto al trimestre scorso, mentre sull'anno sale dell'8%, ed in entrambi i casi è la componente estera ad aumentare in misura assai superiore. L'artigianato si conferma in ottima crescita sull'anno (+4%), ma anche rispetto al trimestre precedente sale ad un buon +1,1%.

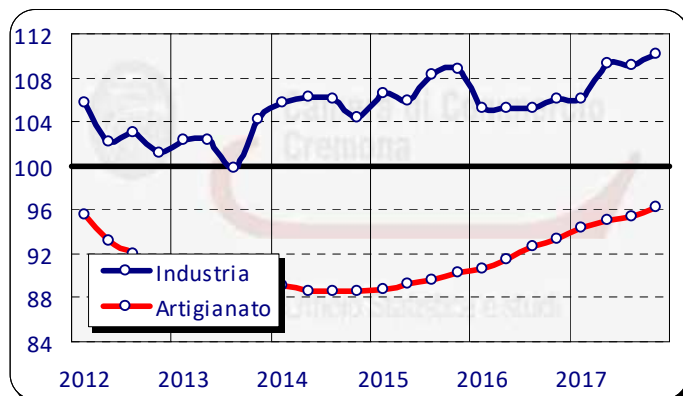
Riguardo agli **ordinativi** acquisiti nel trimestre dall'industria, si segnala un calo della domanda nazionale che frena il dato totale al -0,3% congiunturale e rallenta al +4,8% quello tendenziale. Per l'artigianato si rileva un +1,2 sul trimestre e si conferma il +2,8% sull'anno.

L'**occupazione** si conferma complessivamente stabile per l'industria, sia sul trimestre che sull'anno. Nell'artigianato, la variazione rispetto al quarto trimestre 2016 sale al +1%, mentre quella congiunturale è rilevata in aumento dello 0,3%.

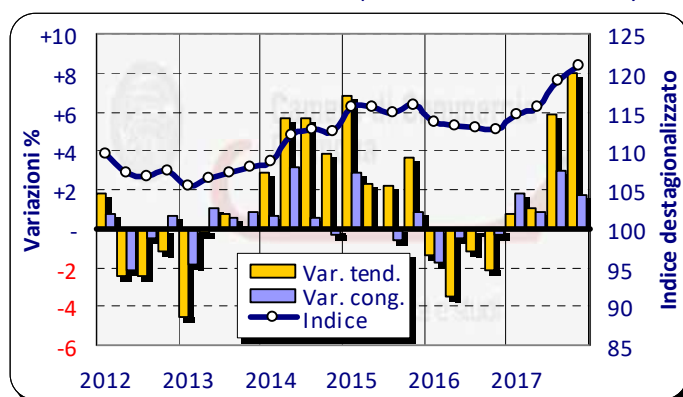
Il ricorso alla **Cassa Integrazione ordinaria** segna una ripresa sia per le ore utilizzate rispetto al monte ore complessivo (1,2%), che per la quota delle imprese che vi ha fatto ricorso (il 7,7% del totale). In regione, le percentuali sono invece stabili e si collocano all'1 ed al 7,2%.

Nelle **aspettative** degli imprenditori industriali per il prossimo trimestre prevalgono quelle positive per tutti gli indicatori e sono in generale miglioramento. Ovunque però, superano largamente la maggioranza assoluta le previsioni di stabilità.

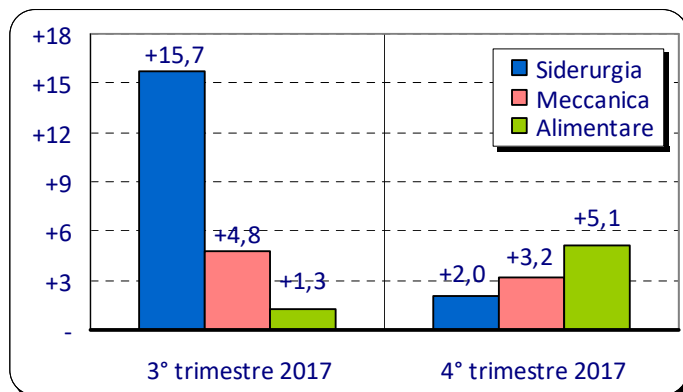
Produzione industriale (indice base: 2010=100)



Fatturato nell'industria (indice base: 2010=100)



Produzione per attività (variazioni % tendenziali)



Produzione e occupazione (indice base: 2010=100)

