

## LA CONGIUNTURA ECONOMICA CREMONESE NEL 2° TRIMESTRE 2018

I dati derivano dall'**indagine congiunturale** trimestrale che ha riguardato, nel presente trimestre, 139 imprese manifatturiere cremonesi, in due campioni distinti: industria (60) e artigianato (79).

I dati destagionalizzati relativi all'**industria** indicano che la produzione cremonese è aumentata del 5,1% rispetto al primo trimestre dell'anno e del 10,4% rispetto allo stesso trimestre dell'anno prima. Per l'**artigianato**, la variazione congiunturale è al +0,6% e quella su base annua è risultata pari al +2,7%.

Gli **indici destagionalizzati della produzione** in base 2015 sono 109,6 per l'industria e 108,7 per l'artigianato.

Tra i **settori principali** dell'industria provinciale, su base annua, la siderurgia cresce del 15,9%, la meccanica del 7,7% e l'alimentare del 5,2%.

Le imprese industriali che presentano un livello di produzione superiore a quello di dodici mesi prima costituiscono il 67% del totale, mentre quelle ancora in crisi scendono al 20%. Nell'artigianato le corrispondenti quote sono rispettivamente del 41 e del 27%.

Il **fatturato** industriale cresce del 4,1% rispetto al trimestre scorso, mentre sull'anno sale del 9,8%, ed in entrambi i casi è la componente estera a manifestare l'andamento migliore. Anche nell'artigianato l'andamento del fatturato è in piena accelerazione sia sul trimestre (+1%) che sull'anno (+3,5%).

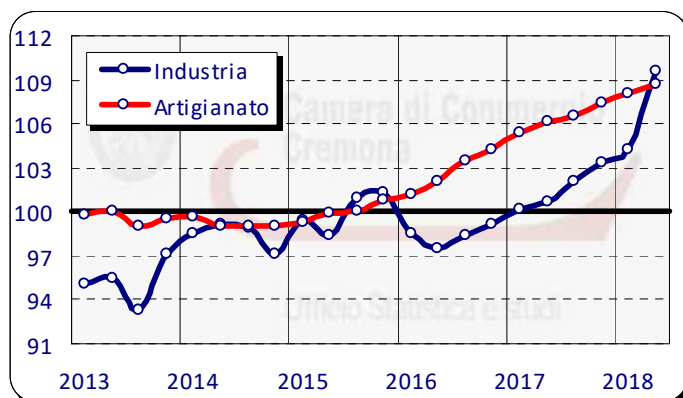
Riguardo agli **ordinativi** acquisiti nel trimestre dall'industria, si segnalano cali congiunturali sia della domanda nazionale (-1,2%) che estera (-1,6%), mentre sull'anno i dati restano positivi. Per l'artigianato si rileva un -0,7% sul trimestre ed un -0,1% sull'anno.

L'**occupazione** mostra ancora una buona *performance* per l'industria e sale dell'1,3% sul trimestre e del 2,4% sull'anno. Nell'artigianato, la variazione rispetto al secondo trimestre 2017 sale dell'1,5%, mentre quella congiunturale è rilevata praticamente nulla (-0,1%).

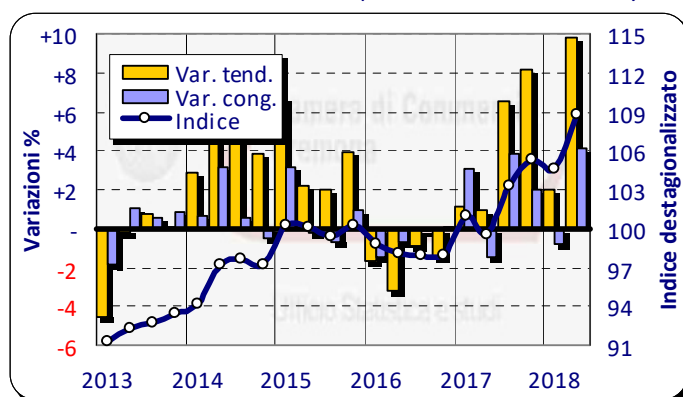
Il ricorso alla **Cassa Integrazione ordinaria** segna una diminuzione per le ore utilizzate rispetto al monte ore complessivo (0,4%) ed il numero di imprese che vi ha fatto ricorso resta vicino al 3% del totale. In regione, le percentuali sono stabili e si collocano all'1,2 ed al 5,6%.

Nelle **aspettative** degli imprenditori industriali per il prossimo trimestre prevalgono ancora quelle positive per tutti gli indicatori e sono in generale miglioramento. Ovunque però, superano largamente la maggioranza assoluta le previsioni di stabilità.

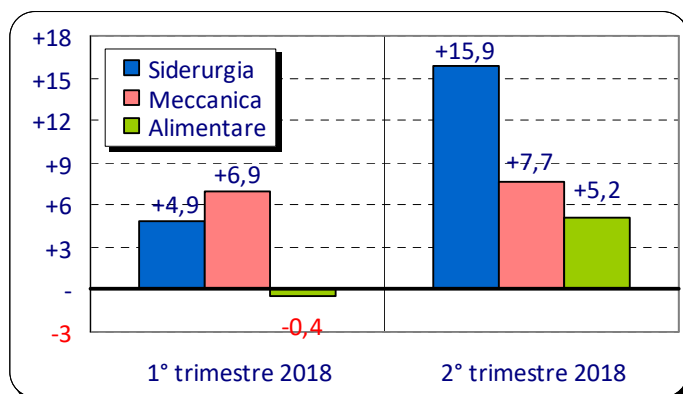
**Produzione industriale** (indice base: 2015=100)



**Fatturato nell'industria** (indice base: 2015=100)



**Produzione per attività** (variazioni % tendenziali)



**Produzione e occupazione** (indice base: 2015=100)

