

LA CONGIUNTURA ECONOMICA CREMONESE NEL 3° TRIMESTRE 2019

I dati derivano dall'**indagine congiunturale** trimestrale che ha riguardato, nel presente trimestre, 120 imprese manifatturiere cremonesi, in due campioni distinti: industria (55) e artigianato (65).

I dati destagionalizzati relativi all'**industria** indicano che la produzione provinciale è in stasi rispetto al secondo trimestre dell'anno (-0,1%) ed in crescita dell'1,8% sullo stesso trimestre dell'anno prima. Per l'**artigianato**, la variazione congiunturale è al -0,2% e quella su base annua al +0,4%.

Gli **indici destagionalizzati della produzione** in base 2015 sono 108,3 per l'industria e 110,3 per l'artigianato.

Le imprese industriali che presentano un livello di produzione superiore a quello di dodici mesi prima costituiscono il 45% del totale, mentre quelle ancora in crisi sono al 44%. Nell'artigianato, le corrispondenti quote sono rispettivamente del 42 e del 31%.

Il **fatturato** industriale sale ancora dell'1% rispetto al trimestre scorso, mentre sull'anno raggiunge il +5,1%, col contributo congiunto di entrambe le componenti, nazionale ed estera, ma con quest'ultima in particolare evidenza (+11%). L'andamento del fatturato è praticamente identico anche per l'artigianato e ampiamente positivo sia sul trimestre (+0,8%) che sull'anno (+4,1%).

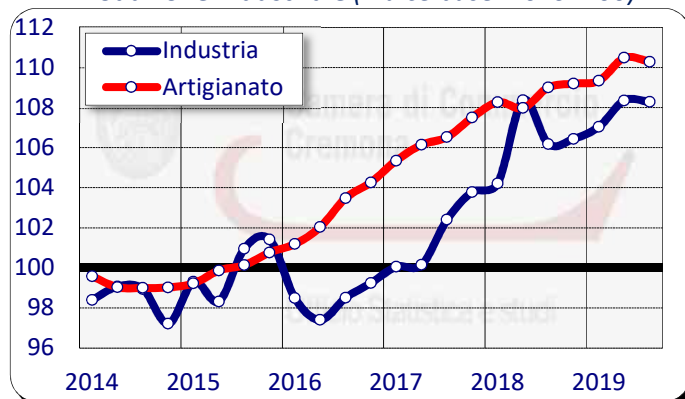
Riguardo agli **ordinativi** acquisiti nel trimestre dall'industria, si segnalano difficoltà sul fronte interno (-1,6% sul trimestre e crollo dal +4,6% al +0,7% sull'anno), ma la domanda estera riprende congiunturalmente al +2,5%, mentre sull'analogo trimestre 2018 sale quasi del 5%. Per l'artigianato, negli ordini si rileva un +1,3% sul trimestre e un +3,4% sull'anno.

L'**occupazione** nell'industria, attualmente, fa rilevare una buona crescita e segna un +1% sul trimestre ed un +1,7% tendenziale. Nell'artigianato, invece, il tasso trimestrale di crescita si ferma al +0,1% e quello su base annua sale al +3,4%.

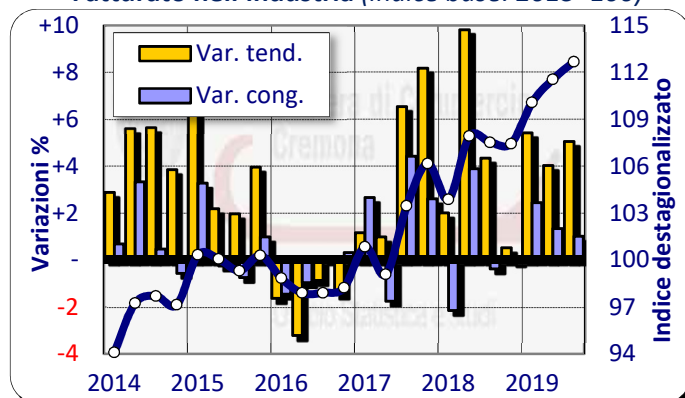
Riguardo alle ore utilizzate di **Cassa Integrazione ordinaria**, nel presente trimestre, nessuna delle imprese del campione dichiara di averne usufruito, ed anche i dati di fonte Inps rilevano una sensibile ulteriore contrazione di quelle autorizzate.

Le **aspettative** degli imprenditori industriali per il prossimo trimestre sono complessivamente migliori rispetto a quelle espresse tre mesi prima, ma, come quasi sempre avviene, le previsioni di stabilità superano ampiamente la maggioranza assoluta. Peggiorano invece nell'artigianato.

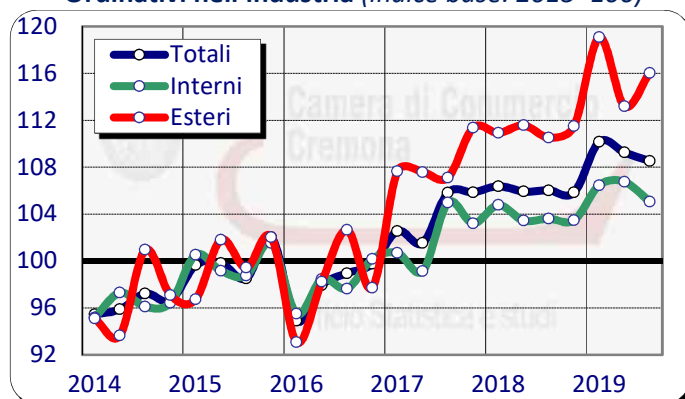
Produzione industriale (indice base: 2015=100)



Fatturato nell'industria (indice base: 2015=100)



Ordinativi nell'industria (indice base: 2015=100)



Produzione e occupazione (indice base: 2015=100)

