

LA CONGIUNTURA ECONOMICA CREMONESE NEL 4° TRIMESTRE 2019

I dati derivano dall'**indagine congiunturale** trimestrale che ha riguardato, nel presente trimestre, 113 imprese manifatturiere cremonesi, in due campioni distinti: industria (50) e artigianato (63).

I dati relativi all'**industria** indicano che la produzione provinciale è in consistente calo sia rispetto al terzo trimestre dell'anno (-2,4%) che sullo stesso trimestre dell'anno prima (-4,3%). Per l'**artigianato**, la variazione congiunturale è al +0,3% e quella su base annua al +0,7%.

Gli **indici destagionalizzati della produzione** in base 2015 sono 104,4 per l'industria e 110,5 per l'artigianato.

Le imprese industriali che presentano un livello di produzione superiore a quello di dodici mesi prima costituiscono il 44% del totale, mentre quelle ancora in crisi sono al 42%. Nell'artigianato, le corrispondenti quote sono rispettivamente del 49 e del 37%.

Il **fatturato** industriale sale ancora dello 0,4% rispetto al trimestre scorso, mentre sull'anno raggiunge il +4,7%, col contributo congiunto di entrambe le componenti, nazionale ed estera, ma con quest'ultima in particolare evidenza (+7,4%). L'andamento del fatturato è più contenuto per l'artigianato: sostanzialmente fermo sul trimestre (+0,1%) e in forte decelerazione sull'anno (+0,7%).

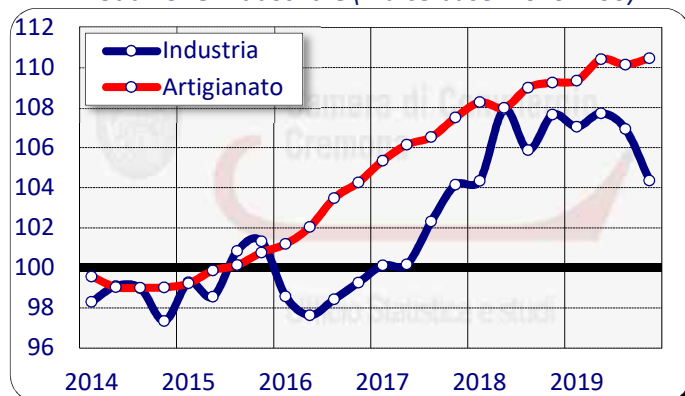
Riguardo agli **ordinativi** acquisiti nel trimestre dall'industria, si confermano le difficoltà sul fronte interno (-2,2% sul trimestre e -3,7% sull'anno), ma la domanda estera riprende sia congiunturalmente al +4,7%, sia sull'analogo trimestre 2018 (+10,6%). Per l'artigianato, negli ordini si rileva un +0,8% sul trimestre e un +3,4% sull'anno.

L'**occupazione** nell'industria, attualmente, fa rilevare un lieve calo dello 0,2% sul trimestre, ma mantiene un +1% tendenziale. Nell'artigianato, invece, il tasso trimestrale di crescita scende dell'1,1%, ma si conferma positivo (+2,9%) su base annua.

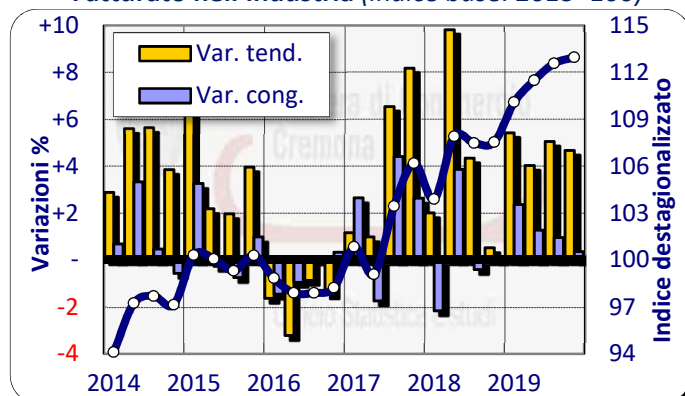
Riguardo alle ore utilizzate di **Cassa Integrazione ordinaria**, anche nel presente trimestre, nessuna delle imprese del campione dichiara di averne usufruito. I dati di fonte Inps rilevano un lieve ripresa di quelle autorizzate, che si mantengono comunque su livelli minimi e ben al di sotto della media degli anni più recenti.

Le **aspettative** degli imprenditori industriali per il prossimo trimestre sono tutto sommato in linea con quelle espresse tre mesi prima. Per tutti i principali indicatori prevalgono gli ottimisti, ma, come quasi sempre avviene, le previsioni di stabilità superano ampiamente la maggioranza assoluta.

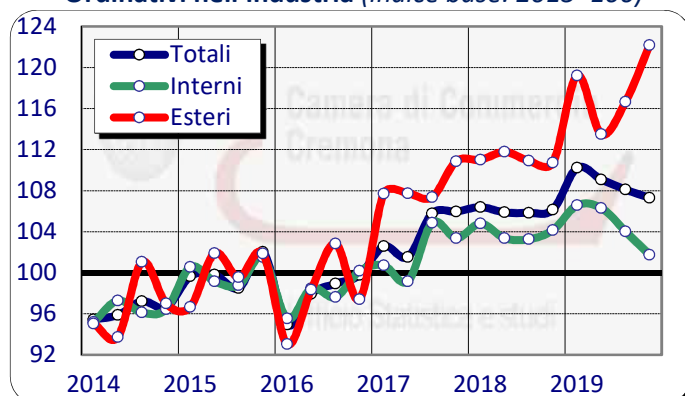
Produzione industriale (indice base: 2015=100)



Fatturato nell'industria (indice base: 2015=100)



Ordinativi nell'industria (indice base: 2015=100)



Produzione e occupazione (indice base: 2015=100)

