



LA CONGIUNTURA ECONOMICA CREMONESE NEL 2° TRIMESTRE 2021

✚ I dati presentati derivano dall'**indagine congiunturale** trimestrale che ha visto l'adesione di 140 imprese manifatturiere cremonesi, in due campioni distinti: industria (58) e artigianato (82).

✚ I dati dell'**industria** indicano una produzione ancora in risalita: sul trimestre cresce dello 0,6% e su base annua, il cui dato è favorito dal confronto con un periodo pesantemente segnato dagli effetti del *lockdown*, di oltre il 16%. Per l'**artigianato** invece, le stesse variazioni indicano un calo congiunturale di quasi un punto (-0,9%) ed un +16% tendenziale.

✚ Nei confronti con la media annua 2019 - riferimento per quantificare il *gap* col periodo pre-Covid - la produzione industriale rileva un +16,2%, contro il -6% di tre mesi prima. Per il fatturato si stima un +14,4%, mentre per gli ordini gli imprenditori industriali dichiarano un +16,6% per gli interni e addirittura un +44% per gli esteri. L'occupazione è stimata invece in calo dello 0,5%.

✚ Le imprese industriali che presentano un livello di produzione superiore a quello di dodici mesi prima salgono ancora al 70% del totale, mentre quasi si dimezza la quota delle imprese ancora in crisi (16%). Nell'artigianato, le corrispondenti quote sono simili: rispettivamente del 66 e del 17%.

✚ Il **fatturato** industriale segna un'accelerazione della crescita congiunturale (+4,1%), che diventa +26% sul pari trimestre 2020. Per l'artigianato si stima invece ancora un -1,3% trimestrale, ma un +19% sull'anno.

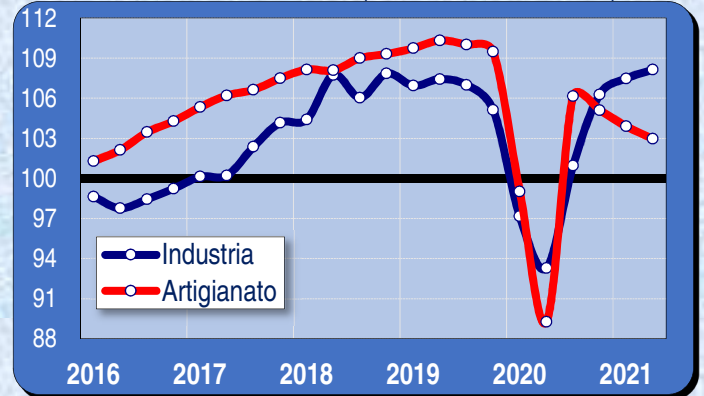
✚ Gli **ordinativi** acquisiti nel trimestre dall'industria sono in ulteriore grande crescita congiunturale sia sul mercato nazionale (+20%), che sul fronte estero (28,4%). Per l'artigianato, la domanda cresce sul trimestre dell'1,7% e del 13,3% sull'anno.

✚ L'**occupazione** nell'industria, dopo un anno e mezzo di cali, presenta una leggera crescita (+0,5%) congiunturale e quasi si azzerava (-0,2%) sull'anno. Nell'artigianato invece, si rilevano cali sia a livello congiunturale (-1,2%) che tendenziale (-2,1%).

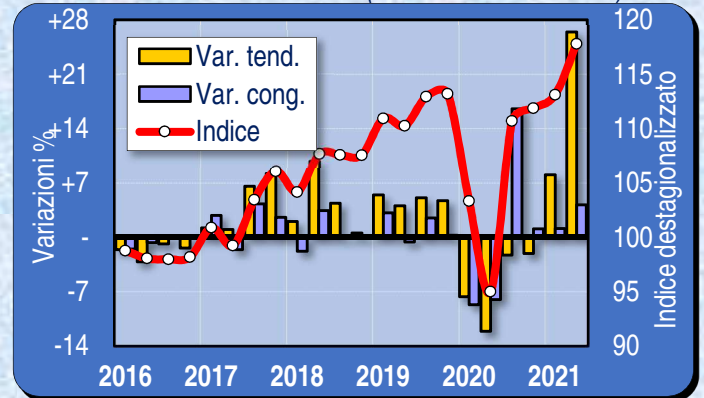
✚ Riguardo alla **Cassa Integrazione** ordinaria, si conferma il processo di leggero ridimensionamento: il 14% delle imprese vi ha fatto ricorso, e le ore utilizzate sono lo 0,3% del monte ore complessivo.

✚ Le **aspettative** degli imprenditori per il prossimo trimestre sono in generale miglioramento rispetto a quelle espresse tre mesi fa: la maggioranza assoluta prevede stabilità, ma per tutti gli indicatori, si rileva una maggioranza da parte degli ottimisti.

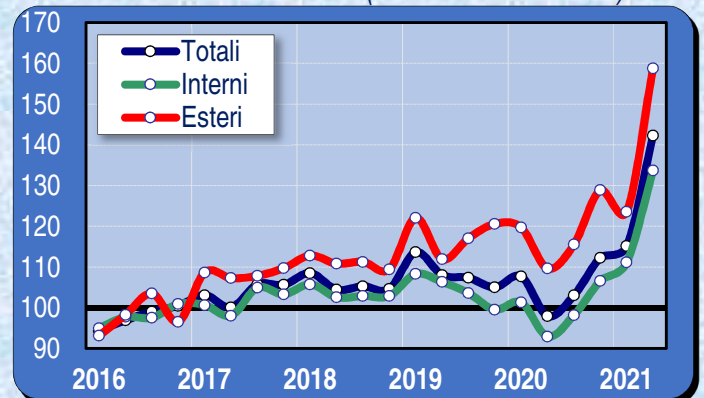
Produzione industriale (indice base: 2015=100)



Fatturato nell'industria (indice base: 2015=100)



Ordinativi nell'industria (indice base: 2015=100)



Produzione e occupazione (indice base: 2015=100)

