

## DEMOGRAFIA DELLE IMPRESE CREMONESI

4° trimestre 2016

Al 31 dicembre 2016, lo **stock complessivo** delle **imprese iscritte** nell'anagrafe camerale risulta composto da 29.538 imprese registrate, delle quali sono 26.473 quelle attive.

I **dati destagionalizzati** indicano che lo **stock finale** delle imprese attive è ulteriormente in calo di 63 unità (erano state 81 nel terzo trimestre dell'anno).

Il **saldo demografico** è negativo di 30 unità che costituiscono una frazione minima del totale delle imprese iscritte. Le nuove iscrizioni sono state 408 e 438 le cancellazioni non d'ufficio (dati destagionalizzati). I tassi complessivi di natalità e di mortalità sono rispettivamente all'1,4 ed all'1,5%.

Tra le **forme giuridiche** principali crescono ancora le società di capitali (+0,5%), calano dello 0,8% le società di persone e dello 0,2% le imprese individuali. Le "altre forme" aumentano ancora dello 0,1%.

Tra le **attività principali**, ne sono in crescita la metà, tutte appartenenti al terziario, in particolare le attività finanziarie ed assicurative (+2,2%) ed i servizi alle imprese (+1,9%). Continua, invece, il calo nelle attività immobiliari (-1,2%), seguite da trasporti (-0,8%) e commercio (-0,7%).

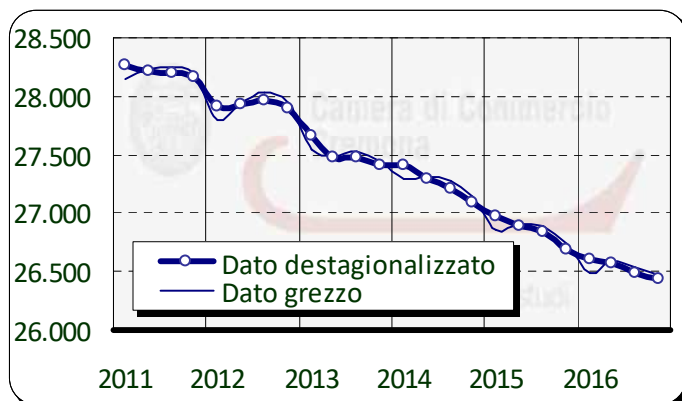
L'**artigianato** manifatturiero cremonese prosegue e accentua la tendenza alla contrazione numerica delle imprese che al 31 dicembre 2016 sono 8.869 delle quali 8.850 sono quelle attive.

I dati di **stock**, depurati dalla componente stagionale, sottolineano la continuità del calo e nei tre mesi da ottobre a dicembre 2016 vengono perse ancora complessivamente 53 unità, dopo le 64 del trimestre precedente.

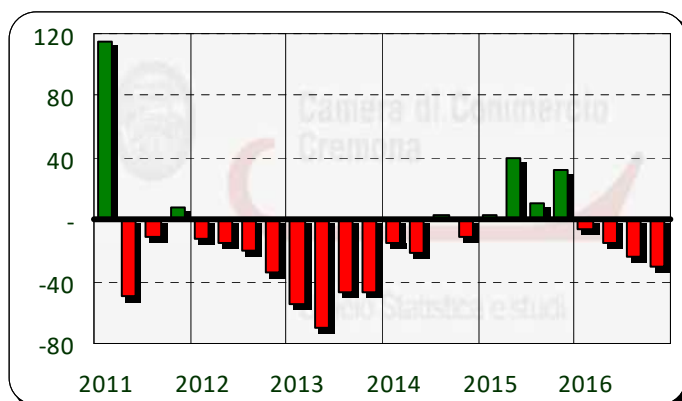
Il **saldo demografico** è negativo di 53 unità in quanto le 120 nuove iscrizioni sono state superate dalle 173 cessazioni, considerate al netto dei provvedimenti d'ufficio. I tassi di natalità e di mortalità sono rispettivamente dell'1,3 e dell'1,9%.

Tra le **attività artigiane** numericamente più consistenti sono in crescita solamente i servizi di alloggio e ristorazione (+2,3%), mentre a scendere in misura consistente sono soprattutto i trasporti (-1,6%), seguiti dagli autoriparatori, dalle costruzioni e dalle attività manifatturiere.

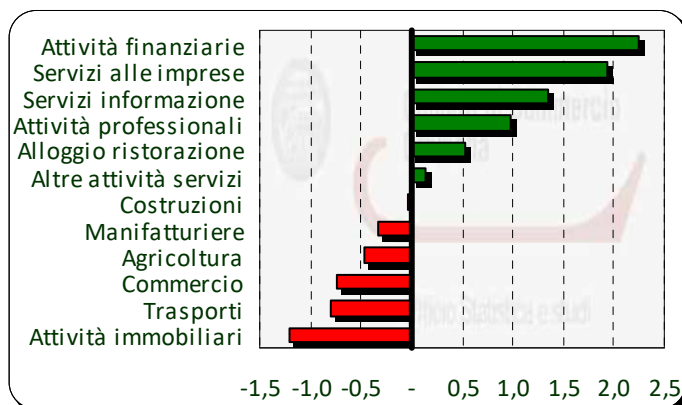
### Imprese attive



### Saldo demografico (in unità)



### Attività economiche (variazioni % congiunturali)



### Imprese attive - ARTIGIANATO

