

## DEMOGRAFIA DELLE IMPRESE CREMONESI

4° trimestre 2017

Al 31 dicembre 2017, lo **stock complessivo** delle **imprese iscritte** nell'anagrafe camerale risulta composto da 29.361 imprese registrate, delle quali sono 26.265 quelle attive.

I **dati destagionalizzati** indicano che lo **stock finale** delle imprese attive è ulteriormente in calo di 50 unità (erano state 24 nel terzo trimestre 2017).

Il **saldo demografico** è negativo di 42 unità che costituiscono una frazione minima del totale delle imprese iscritte. Le nuove iscrizioni sono state 363 e 406 le cancellazioni non d'ufficio (dati destagionalizzati). I tassi complessivi di natalità e di mortalità sono rispettivamente all'1,2 ed all'1,4%.

Tra le **forme giuridiche** principali crescono ancora le società di capitali (+0,5%), mentre calano le ditte individuali (-0,3%) e più ancora (-0,9%) le società di persone.

Tra le **attività economiche principali**, ne sono in crescita cinque, tutte appartenenti al terziario. I servizi alle imprese, quelli dell'informazione e i servizi alla persona crescono circa dell'1%. Restano stabili le attività manifatturiere ed il commercio, mentre continua (-0,9%) il calo nei trasporti, scendono più ancora le attività di alloggio e ristorazione (-1,1).

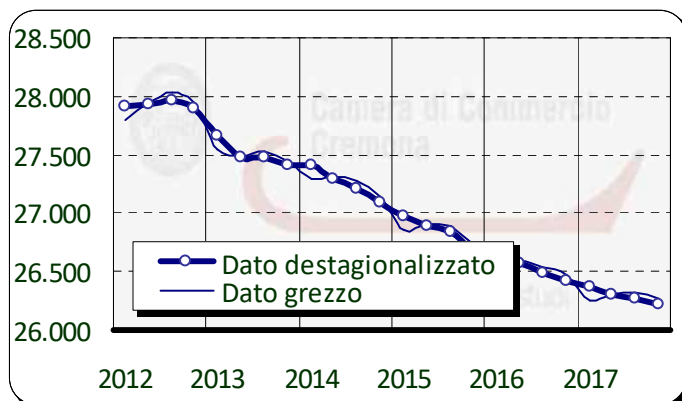
L'**artigianato** manifatturiero cremonese prosegue la tendenza alla contrazione numerica delle imprese che al 31 dicembre 2017 sono 8.703 delle quali 8.690 sono quelle attive.

I dati di **stock**, depurati dalla componente stagionale, sottolineano la continuità del calo e nei tre mesi da ottobre a dicembre 2017 vengono perse ancora complessivamente 38 unità, dopo le 47 del trimestre precedente.

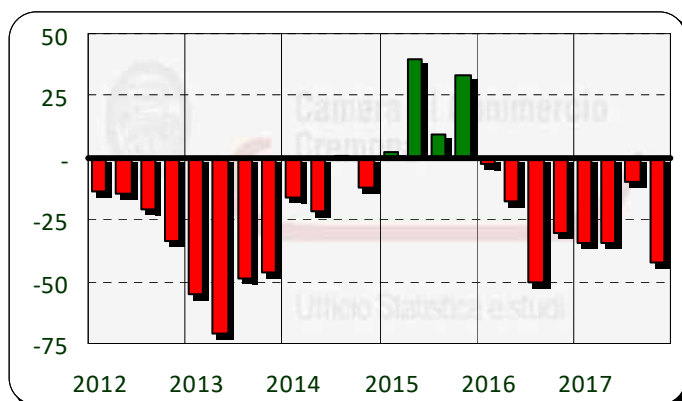
Il **saldo demografico** è negativo di 27 unità in quanto le 115 nuove iscrizioni sono state superate dalle 142 cessazioni, considerate al netto dei provvedimenti d'ufficio. I tassi di natalità e di mortalità sono rispettivamente dell'1,3 e dell'1,6%.

Tra le **attività artigiane** numericamente più consistenti, sono in crescita solamente i servizi alle imprese (1,5%) ed alle persone (1%), mentre si confermano in calo i tradizionali comparti delle costruzioni (-0,7%) e delle riparazioni di veicoli (-0,6%).

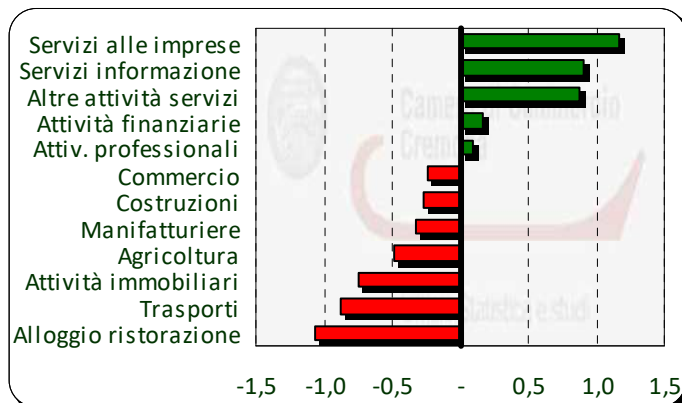
### Imprese attive



### Saldo demografico (in unità)



### Attività economiche (variazioni % congiunturali)



### Imprese attive - ARTIGIANATO

