

DEMOGRAFIA DELLE IMPRESE CREMONESI

1° trimestre 2018

Al 31 marzo 2018, lo **stock complessivo** delle **imprese iscritte** nell'anagrafe camerale risulta composto da 29.162 imprese registrate, delle quali sono 26.081 quelle attive.

I **dati destagionalizzati** indicano che lo **stock finale** delle imprese attive è ulteriormente in calo di 32 unità (erano state 48 nel quarto trimestre 2017).

Il **saldo demografico** è negativo di 17 unità che costituiscono una frazione minima (0,1%) del totale delle imprese iscritte. Le nuove iscrizioni sono state 403 e 420 le cancellazioni non d'ufficio (dati destagionalizzati). I tassi complessivi di natalità e di mortalità sono entrambi all'1,4%.

Tra le **forme giuridiche** principali crescono ancora leggermente le società di capitali (+0,1%), mentre calano le ditte individuali (-0,2%) e più ancora (-1,2%) le società di persone.

Tra le **attività economiche principali**, ne sono in crescita quattro, tutte appartenenti al terziario. Le attività professionali ed i servizi alle imprese crescono quasi del 2%. Il calo maggiore è invece quello nei trasporti, ma continua la perdita di imprese nei settori tradizionali del manifatturiero, dell'agricoltura e delle costruzioni.

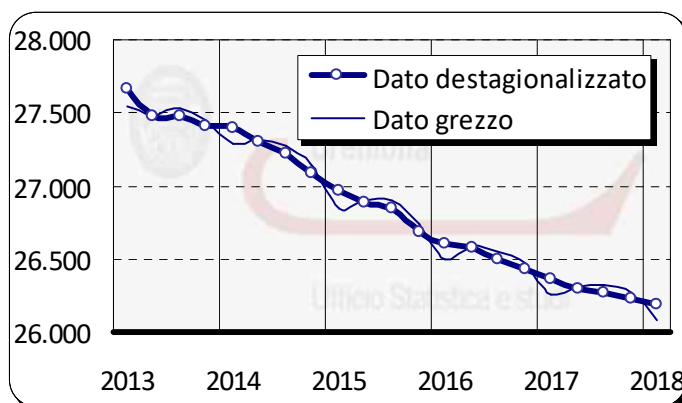
L'**artigianato** manifatturiero cremonese prosegue la tendenza alla contrazione numerica delle imprese che al 31 marzo 2018 sono 8.619 delle quali 8.600 sono quelle attive.

I dati di **stock**, depurati dalla componente stagionale, sottolineano ancora la continuità del calo e nei tre mesi da gennaio a marzo 2018 vengono perse complessivamente 37 unità, dopo le 28 del trimestre precedente.

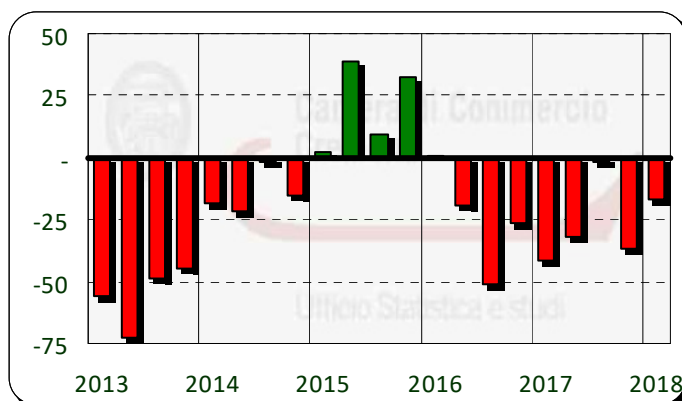
Il **saldo demografico** è negativo in quanto le 110 nuove iscrizioni sono state ampiamente superate dalle 147 cessazioni, considerate al netto dei provvedimenti d'ufficio. I tassi di natalità e di mortalità sono rispettivamente dell'1,3 e dell'1,7%.

Tra le **attività artigiane** numericamente più consistenti, nessuna è rilevata in crescita e i servizi di alloggio e ristorazione subiscono una flessione del 3,5%. Per i servizi alla persona ed alle imprese il calo è più contenuto ma ancora del -1,3%.

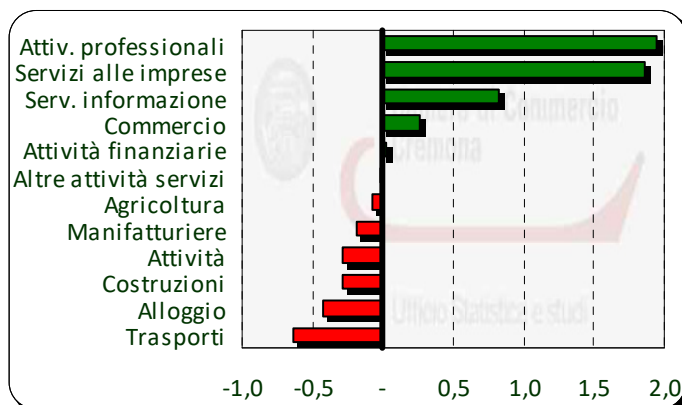
Imprese attive



Saldo demografico (in unità)



Attività economiche (variazioni % congiunturali)



Imprese attive - ARTIGIANATO

