

## DEMOGRAFIA DELLE IMPRESE CREMONESI

1° trimestre 2019

Al 31 marzo 2019, lo **stock complessivo** delle **imprese iscritte** nell'anagrafe camerale risulta composto da 28.973 imprese registrate, delle quali sono 25.961 quelle attive.

I **dati destagionalizzati** indicano che lo **stock finale** delle imprese attive è ulteriormente in calo di 31 unità.

Il **saldo demografico** grezzo trimestrale è negativo di 219 unità che costituiscono lo 0,7% del totale delle imprese registrate ad inizio periodo. Le nuove iscrizioni sono state 398 e 413 le cancellazioni non d'ufficio (dati destagionalizzati). I tassi di natalità e di mortalità si confermano entrambi all'1,4%.

Tra le **forme giuridiche** principali crescono ancora le società di capitali (+0,5%), mentre calano ulteriormente sia le ditte individuali (-0,3%) che le società di persone (-0,9%).

Tra le **attività economiche principali**, quelle in crescita, su base annua, appartengono tutte al terziario ed i servizi di informazione e comunicazione presentano l'aumento maggiore (+3,2%). A calare maggiormente sono invece ancora l'agricoltura (-2,3%) ed i trasporti (-1,2%), ai quali si aggiungono le attività finanziarie e l'edilizia.

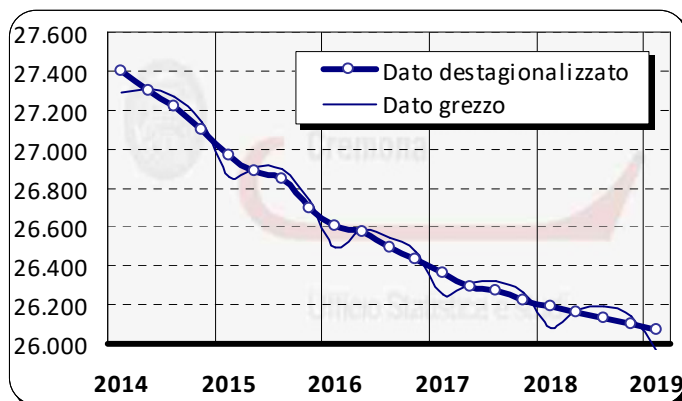
Nell'**artigianato** cremonese prosegue la tendenza alla contrazione numerica delle imprese che al 31 marzo 2019 sono 8.515 delle quali 8.495 sono quelle attive.

I dati di **stock**, depurati dalla componente stagionale, sottolineano la continuità del calo e nei primi tre mesi dell'anno vengono perse ancora complessivamente 14 unità, dopo le 26 del trimestre precedente.

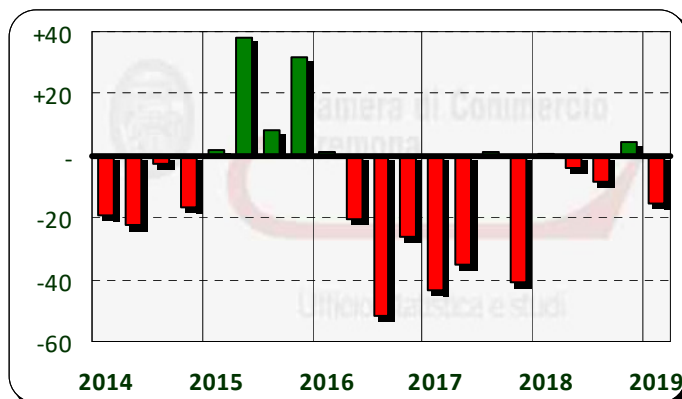
Il **saldo demografico** è anch'esso negativo in quanto le 133 nuove iscrizioni sono state ancora ampiamente superate dalle 156 cessazioni, considerate al netto dei provvedimenti d'ufficio. I tassi di natalità e di mortalità sono rispettivamente dell'1,6 e dell'1,8%.

Tra le **attività economiche** artigiane numericamente più consistenti, nessuna presenta variazioni particolarmente significative ad eccezione, in negativo, del comparto edile che, rispetto allo stesso periodo 2018, perde 83 imprese, il 2,3% del proprio stock.

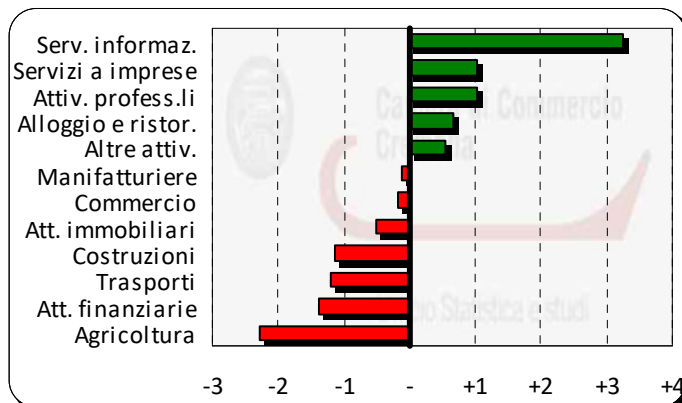
### Imprese attive



### Saldo demografico (in numero di imprese)



### Attività economiche (variazioni % tendenziali)



### Imprese attive - ARTIGIANATO

